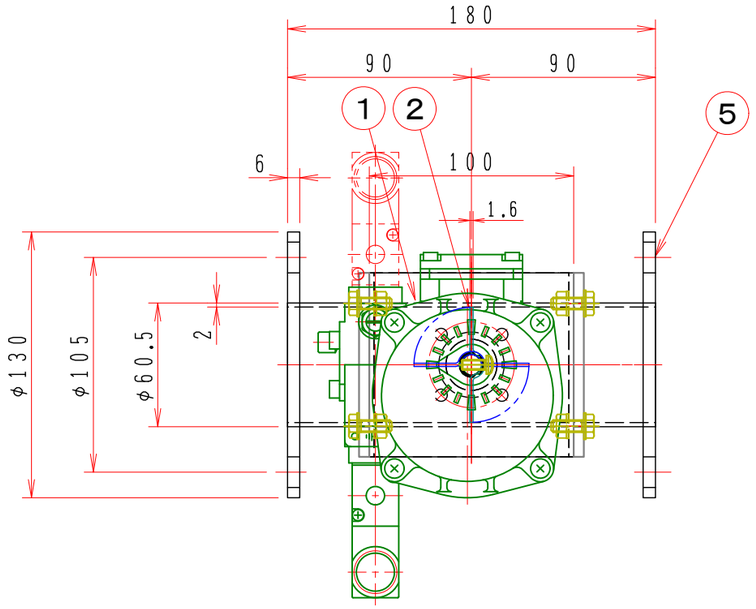


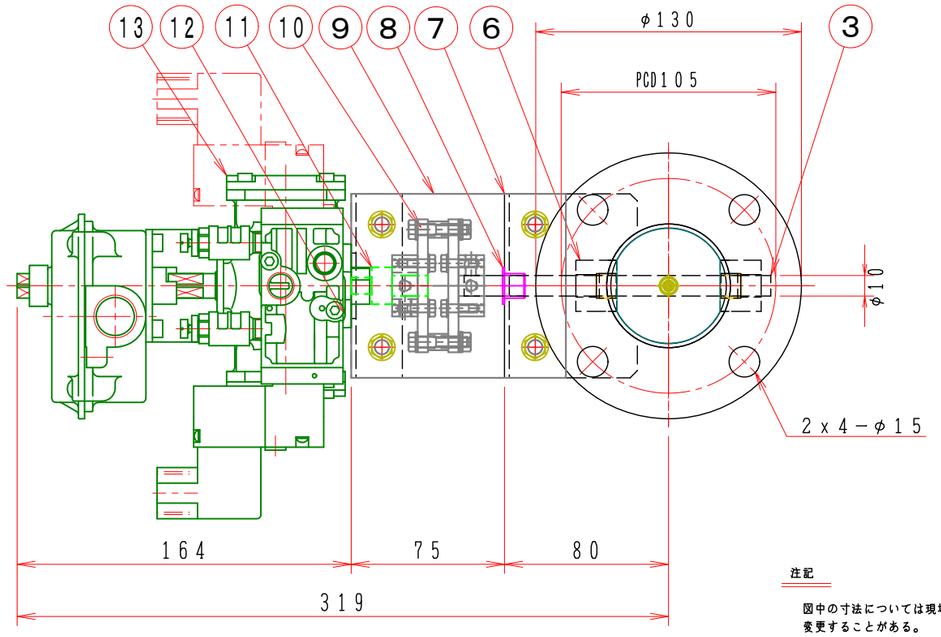


## フローシート図

［TA2−0402D−□□−□□□］

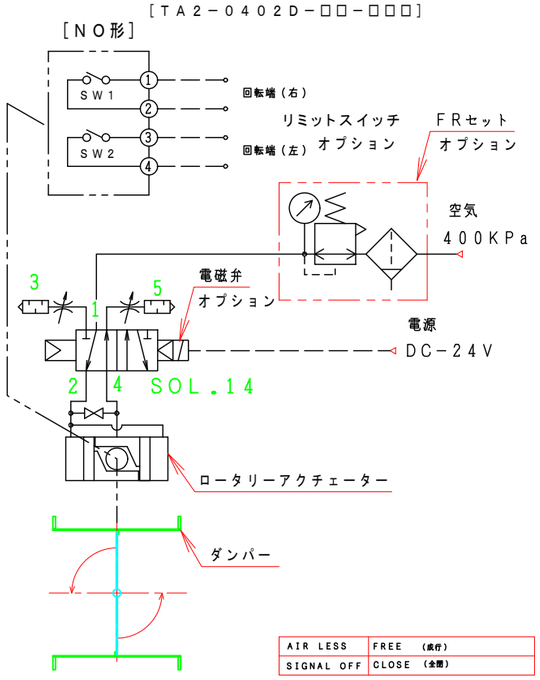


## 特　記

1．板フランジとケーシング接合部の内面は全溶接、外側は点付溶接。

2．塗装は内外面錆止め塗装外面シルバー１回塗り。

3．本図ダンパーの使用範囲は下記の通です。外径寸法はインチサイズ（鋼管）です。

静圧：±２．０KPa以下　風速：２０m／s以下　温度：−１０〜２００℃以下

☆　ロータリーアクチェーターは仕様により異なります、別途お問い合せ下さい。

☆　屋内使用清浄空気用です。屋外使用、腐食性ガス等の場合はお問い合せ下さい。

注記

図中の寸法については現場調査及び機器設計等の進捗にともなって変更することがある。

| No | 部品名称 TITLE | 数量 QTY | 備考（規格・寸法）(DIMENSIONS) |
|---|---|---|---|
| | リミットスイッチ | | オプション |
| 15 | 電磁弁 | | FRユニット　オプション |
| 14 | ロータリーアクチェーター | 1 | TA2−0402D |
| 13 | 駆動部取付金具 | 1 | SEHC　2.3t |
| 12 | アダプター | 1 | A−81810 |
| 11 | 断熱カップリング | 1 | C−651010L　PMX−573 |
| 10 | 断熱プレート | 2 | PMX−573　5.0t |
| 9 | ドライブッシュ | 1 | LFZF10−10 |
| 8 | 基　台 | 1 | SEHC　2.3t |
| 7 | シャフト・ボス | 2 | B20010XS　XMS−1214−10 |
| 6 | フランジ | 2 | SS400　6t |
| 5 | 羽根当て | | 無し |
| 4 | シャフト | 1 | SGD　φ10 |
| 3 | 可動羽根 | 1 | SEHC　1.6t |
| 2 | ダンパー本体 | 1 | SGP−50A　2.0t |
| 1 | | | |

| 回数 REV.MARK | 年月日 DATE | 承認 APPROVED BY | 変更者 REVISED BY | 記事 CONTENTS |
|---|---|---|---|---|
| 01 | OCT.10.2009 | 武田鉱治 | 修正済 | |

変更 REVISIONS

尺度 SCALE 1：3

単位 UNITS mm

承認 APPROVED BY

検図 CHECKED BY

設計 DESIGNED BY

製図 DRAWN BY 武田 DEC.15.2006

名称 TITLE

自動ダンパー

パイプサイズ／ローターリアクチェーター

EHPALF−50A−EHS

耐熱　200℃（SS）

栄進空調株式会社
EISHIN KUCHO CO., LTD.

図面番号 DRAWING NO. EHPALF−50A−EHS

01/10

変更回数 REV.MARK 00

保管 REGISTERED

工事番号 JOB No.